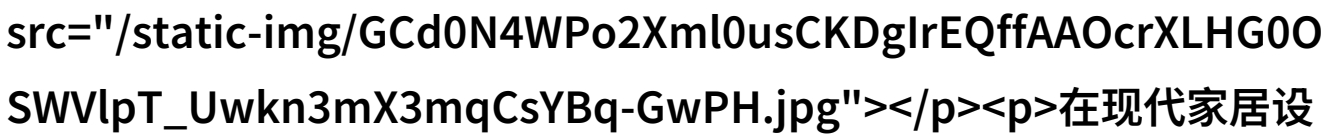


# 从厨房到卧室一直C探索家居美学中的色

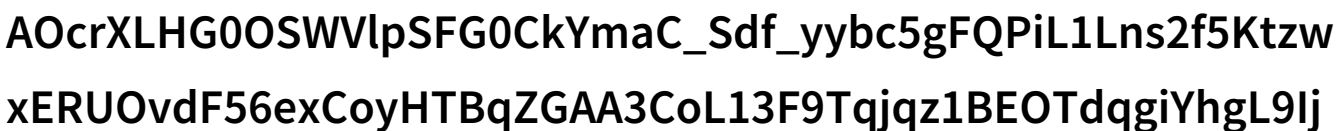
从厨房到卧室一直C：探索家居美学中的色彩连贯性

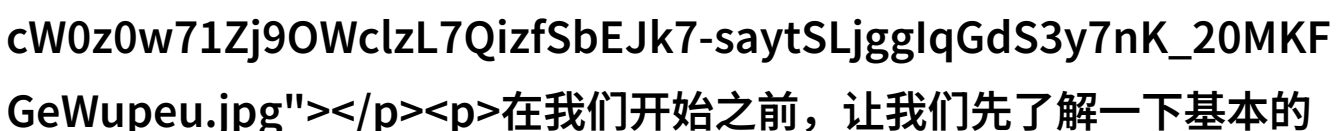


在现代家居设计中，色彩的选择不仅仅是为了装饰，更是对整体空间氛围和情感体验的重要影响。今天，我们将深入探讨如何通过“从厨房到卧室一直C”

的方式来打造一个色彩连贯性的家居空间。

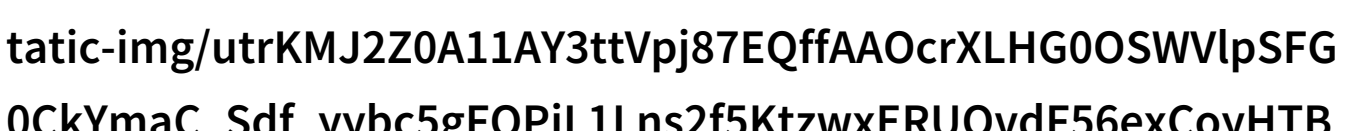
一、色彩基础知识

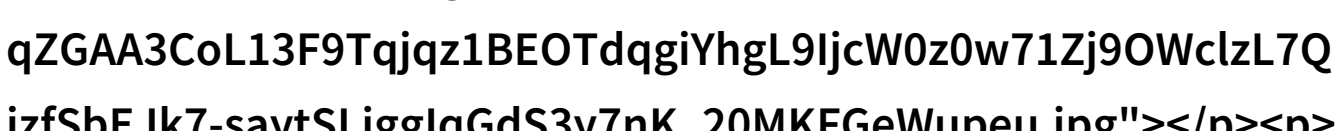




在我们开始之前，让我们先了解一下基本的色彩理论。在不同的文化背景下，颜色的含义和感受是不一样的。但是一般来说，冷色调（蓝绿等）通常给人以清新、宁静之感，而暖色调（红橙等）则带来温馨、活力。当然，这只是大致规律，每个人的偏好都是独特的。

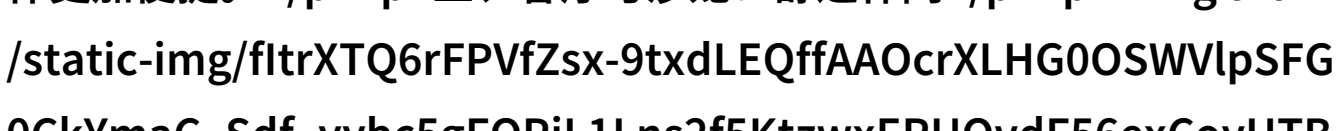
二、厨房与餐厅：生机勃勃

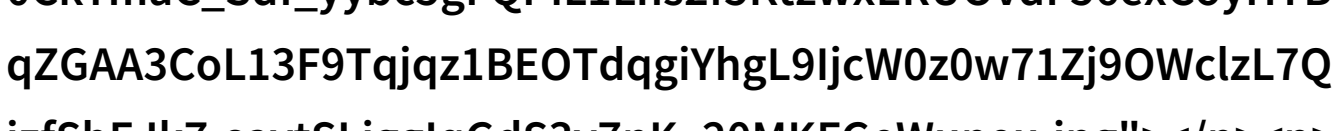




厨房作为家庭生活的一部分，是日常活动频繁的地方，因此需要一个能激发活力的环境。温暖而明亮的黄色和橘红可以让整个空间充满欢乐气息。而且，由于这些颜色的光线效果良好，可以增加照明效果，使得工作更加便捷。

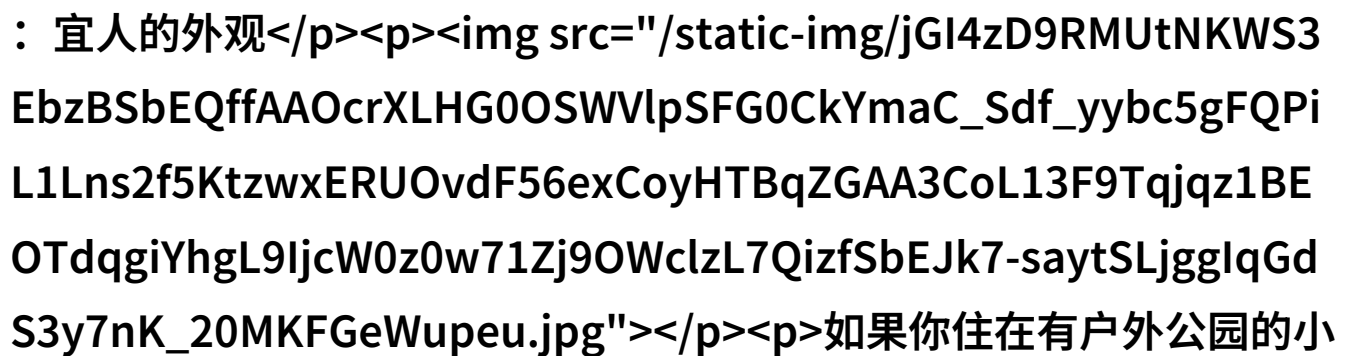
三、客厅与沙龙：舒适休闲





客厅是家庭聚会和放松的地方，所以选择一种能够营造出轻松愉快氛围的颜色的组合尤为重要。例如，柔和的大理石灰或米白搭配浅蓝或紫罗兰，可以创造出一种既典雅又舒适的感觉。

四、小区公共区域：宜人的外观



如果你住在有户外公园的小区，那么公共区域就更像是社区的一个代表。你可以使用植物性绿意丰富的地面材料，以及一些天然木质元素，如木地板或桌椅，以增强自然界的情绪传递，同时保持整洁干净。

五，从卧室到浴室：“C”字形状连续性

进入卧室时，我们可能想要转换心态，寻求更为安静、私密的情绪体验。这时候，可以采用较为柔和、大胆一点点的心情单调渐变，如从淡粉转向接近海军蓝，然后再过渡到深紫或黑暗灰，有助于形成一个宁静而神秘的情绪流程。此外，在浴间中运用水晶玻璃材质，以及温柔但略显高级的手术灯光系统，将进一步提升这种私密享受层次。

六、“从厨房到卧室一直C”的实践建议：

选取几种主要相邻或者几乎相同，但略有差异度量范围内相似的颜料，并根据上述每个区域进行调整。

考虑自然光线对不同房间以及物品表面的反射效应，并尽量利用阳光提供最佳视觉效果。

在购买家具时考虑其材质及其对整个房间平衡与协调度作用。

不要忘记考虑个人喜好，因为最终决定权还是落在你的手上。如果你真的喜欢某些特别鲜艳或者特殊意味着什么，不妨尝试把它们融入你的生活中去吧！最后，“从厨房到卧室一直C”，并不是说一定要完全一致，只是在每个地方都有一种共同语言，一种统一风格，这样才能真正地塑造出属于自己的家的故事。当我们的眼睛沿着这个“C”字形状移动的时候，它们应该感到惊喜，却又感到归属；看到的是变化，却也看到的是延续——这才是美学所追求的一切。

nate" download="863912-从厨房到卧室一直C探索家居美学中的色彩连贯性.pdf" target="\_blank">下载本文pdf文件</a></p>