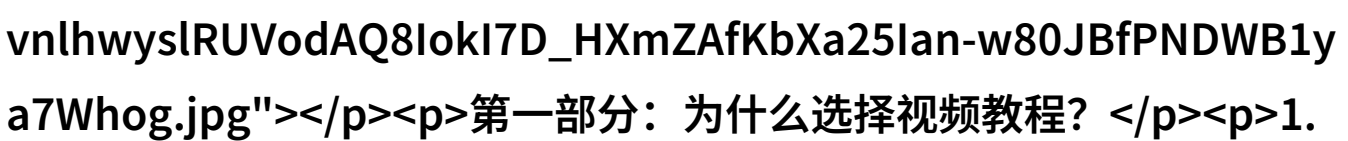
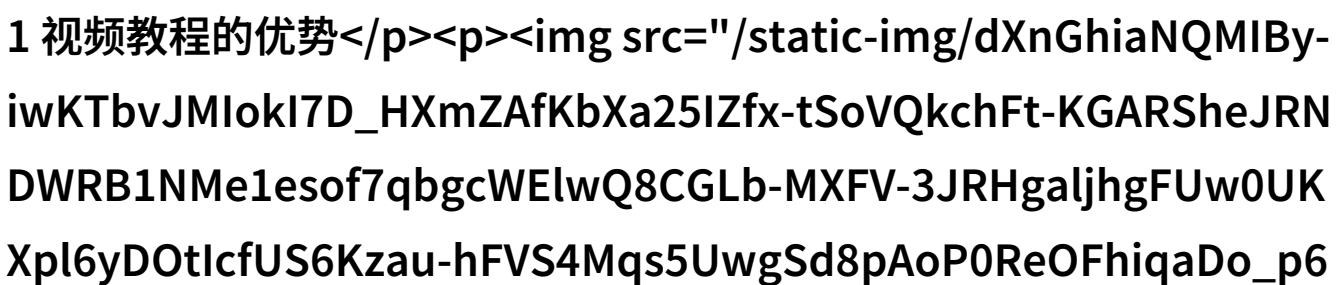


# 从零到英雄亲身实践的高效学习技巧视频

在当今快节奏的生活中，提升自己的学习效率和能力成为了许多人追求的目标。特别是在考试季或者工作需求上升时，更需要一种高效且可行的方法来帮助自己快速进步。&#34;从零到英雄&#34;这个概念，就是指从一个基础状态迅速提升到一个较高水平，这里我们就以如何自我学习，从基本技能（w）到更高级技能（c）的亲身教学视频作为主题，来探讨一条实用的路径。

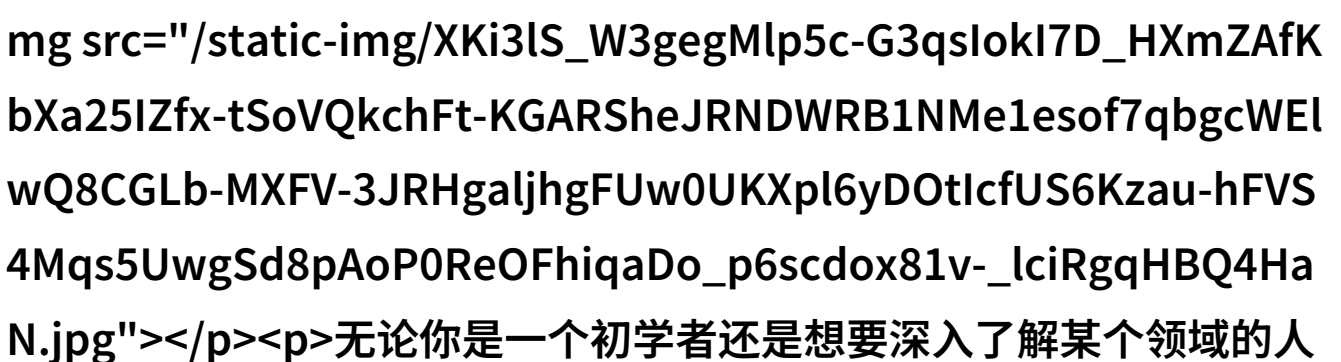
第一部分：为什么选择视频教程？

1. 视频教程的优势



在数字时代，我们可以通过网络轻松获取各种各样的资源，包括教育视频。这些视频不仅能够提供丰富多彩的视觉内容，还能通过声音和图像传递信息，使得理解和记忆更加直观。此外，由于它们通常是短小精干，便于碎片化学习，让我们的时间使用得更加合理。

1.2 视频教程适合谁



无论你是一个初学者还是想要深入了解某个领域的人，都可以利用视频教程进行自我提升。这不仅限于学生，也适用于职场人士，无论是希望提高专业技能还是掌握新工具，都能找到相应的教学资源。

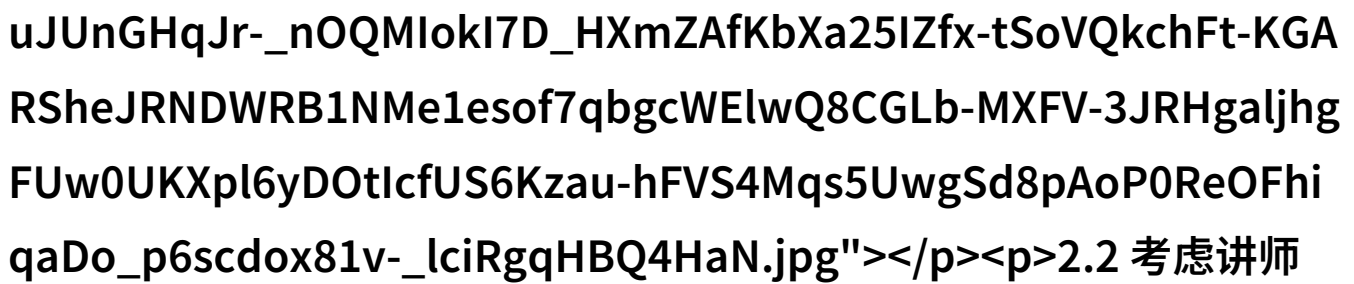
第二部分：如何选择合适的教学视频



GLb-MXFV-3JRHgaljhgFUw0UKXpl6yDOtlcfUS6Kzau-hFVS4Mqs5UwgSd8pAoP0ReOFhiqaDo\_p6scdox81v-\_lciRgqHBQ4HaN.jpg">

2.1 根据目标确定课程

首先，你需要明确自己想要达到的目的是什么？比如，如果你的目的是提高英语口语，那么就on寻找专注于英语口语训练的小组或个人课程。如果是计算机编程，那么需要关注算法、数据结构等方面的话题。清晰地设定目标有助于你找到最相关，最有效的心得体会。



2.2 考虑讲师背景与风格

不同的讲师带给人的感觉不同，有些可能让人觉得很舒服而又容易理解，而有些则可能过分复杂甚至让人头疼。在选择教师时，不妨试听几个，然后根据自己的喜好和习惯选取最佳的一位。他/她的风格是否符合你的学习方式，对结果有着直接影响。

2.3 检查课程评价与互动性

好的教学往往伴随着良好的评价系统，这样可以帮助你更准确地了解该课程是否值得信赖。而且，互动性强的课程会让整个学习过程更加生动活泼，同时也能够加深对知识点的理解。

第三部分：如何有效利用亲身教学视频进行自我提升？

3.1 制定详细计划

将你的长期目标分解为一系列小任务，并制定每日或每周完成这些任务的大致计划。这不仅帮助你保持专注，也有助于跟踪进度，确保不会因为忽略某些环节而导致整体效果下降。

3.2 每天坚持观看并实践应用

不要只是把所有时间都花费在观看上，而应该结合实际操作，将所学知识应用到现实生活中去。这不仅能加深记忆，而且还能发现一些理论中的漏洞，为后续学习做准备。即使只有几分钟，每天坚持下去也是非常重要的一步。

3.3 定期复盘总结与反思

随着时间推移，不断积累了大量知识后，一定要抽空回顾一下之前学过什么，以及现在看起来那些地方还存在问题吗？这样既能够巩固已经掌握的地方，又能及早发现哪些地方还

有待改善，从而调整策略继续前进。

第四部分：面临困难时怎么办？

对于任何事情来说，没有遇到挑战都是平静无波，但正是在逆境中我们才能真正成长。在面对困难的时候，可以尝试以下几种方法：

暂停并休息 - 如果感到疲倦或者无法集中注意力，就暂停一下再回来。

换个角度 - 有时候改变视角就是解决问题的一个关键。

寻求辅导 - 如果实在不能独立解决，可以考虑找老师或者同事帮忙解惑。

重新规划 - 对照自己的原计划，看看是否有什么环节错过了，要重新调整策略以弥补不足之处。

总结：

“从零到英雄”这条路并不容易，但只要我们坚持不懈，不畏艰难，一切皆有可能。在这里，我们提出了如何通过亲身教学视频实现自我的提升方案，并建议大家根据自身情况灵活运用。在未来的道路上，每一步都充满挑战，每一次努力都会开启新的可能性，让我们一起勇敢迈出那一步吧！

[下载本文pdf文件](/pdf/1187205-从零到英雄亲身实践的高效学习技巧视频指南.pdf)