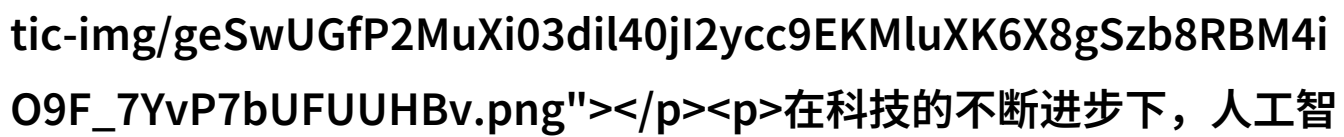
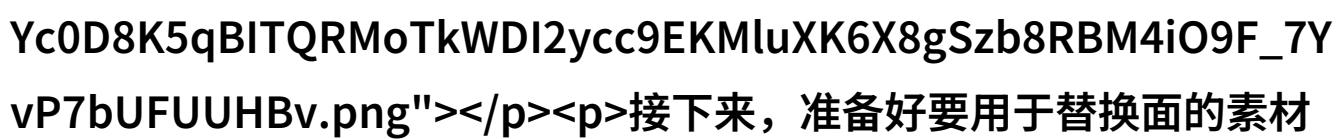


AI技术奇幻人工智能面部交换白鹿被摄视

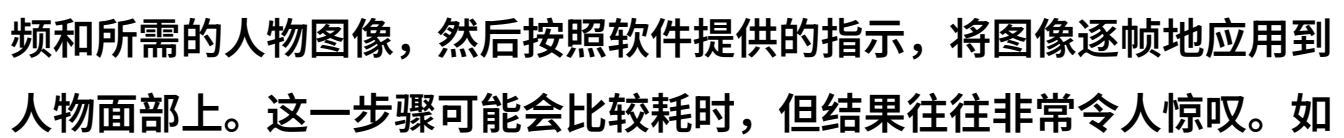
1. 如何制作AI人脸替换白鹿被上的视频?

在科技的不断进步下，人工智能技术已经渗透到我们的日常生活中。其中之一就是AI的人脸替换技术，它可以让你的普通视频变得更加有趣和创意。想要制作一个使用AI技术进行人脸替换的视频，你首先需要了解一下这个过程。

首先，你需要选择一段合适的原始视频，这段视频中包含了你想替换面部特征的角色。这通常是用来展示某种产品或服装效果的广告或者是社交媒体上的搞笑短片。在选择之前，你应该考虑目标观众和内容主题，这将帮助你更好地定位你的目标受众。

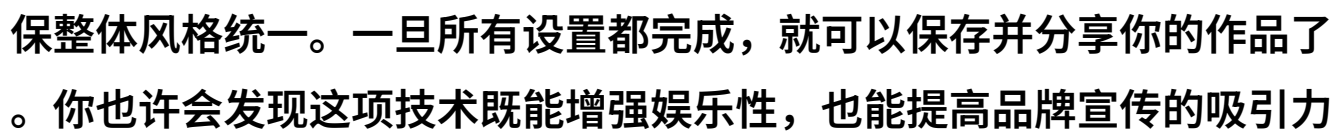
接下来，准备好要用于替换面的素材。这可能是一些专业模特儿或者设计师为此目的特别拍摄的一些照片。你还需要一个能够处理这些图片并将其融入到原始视频中的软件或平台。

市场上有很多这样的工具，比如Adobe After Effects、DaVinci Resolve等。现在，你可以开始实际操作了。在软件中导入原始视频和所需的人物图像，然后按照软件提供的指示，将图像逐帧地应用到人物面部上。这一步骤可能会比较耗时，但结果往往非常令人惊叹。如果一切顺利，你将看到原本平凡的人物变成了一副完全不同的样子。

在

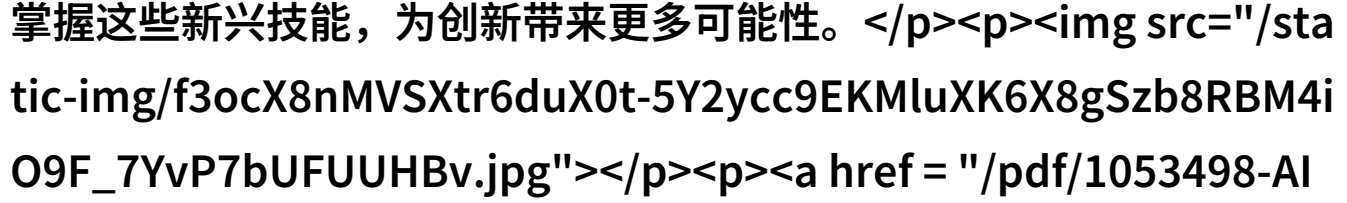
最后一步中，你只需调整一些细节，如颜色调性、光影效果等，以确保整体风格统一。一旦所有设置都完成，就可以保存并分享你的作品了。你也许会发现这项技术既能增强娱乐性，也能提高品牌宣传的吸引力。

2. AI人脸替换白鹿被上的视频：未来趋势与挑战

随着这种技术

越来越多样化，我们很快就会看到更多基于AI的人脸替换白鹿被上的创意作品。而且，由于这种方法能够极大地增加内容可玩性，它们在未来的社交媒体、广告行业以及其他领域内的地位预计会进一步提升。不过，这种高科技的手法也带来了新的伦理问题，比如隐私保护和真实感的问题需要我们认真对待。

即使如此，随着时间推移，对于如何有效利用这一技术，并解决相关挑战，我们相信它仍然是一个值得探索的话题。此外，与传统手动编辑相比，AI处理速度快、精度高，使得快速创建多个版本成为可能，从而满足不同客户需求，即便是在快速消费文化背景下也是如此。因此，无论是艺术家还是企业，都应当积极学习掌握这些新兴技能，为创新带来更多可能性。



[下载本文pdf文件](/pdf/1053498-AI技术奇幻人工智能面部交换白鹿被摄视频.pdf)